

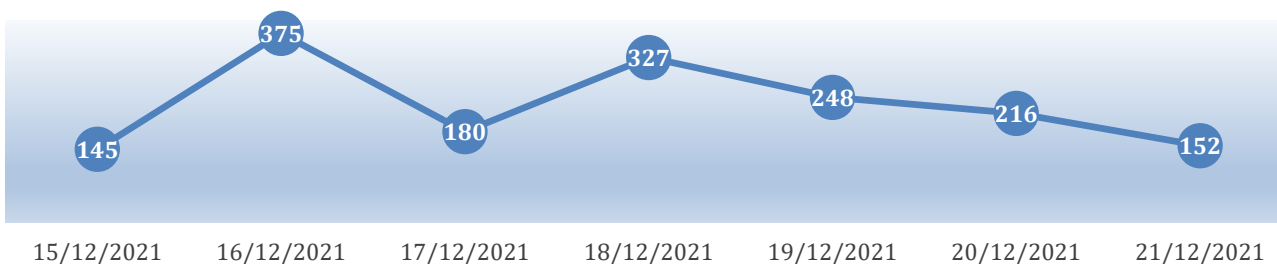
## BOLLETTINO SETTIMANALE COVID-19

Dal 15 Dicembre al 21 Dicembre 2021

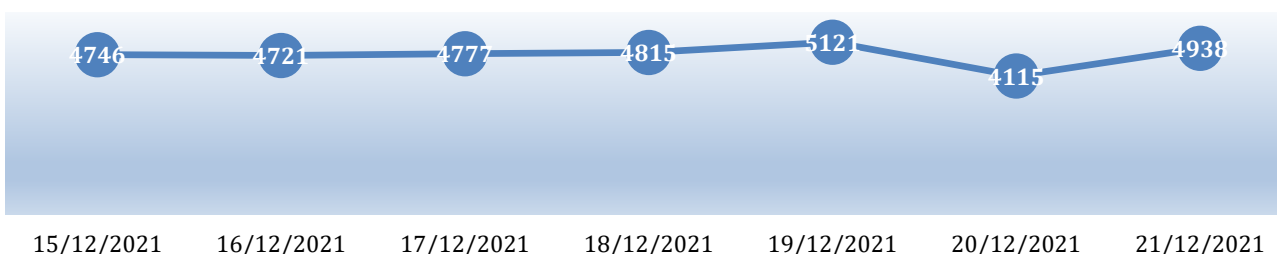
### Report settimanale dell'andamento SARS-COV2 e Vaccinazioni

Data	Positivi Settimanali	Decessi Settimanali	Guariti	Ricoveri	Totale Vaccinazioni	I Dose	II Dose	III Dose
15/12/2021	145	2	62	2	4746	160	544	4.042
16/12/2021	375	1	45	2	4721	167	491	4.063
17/12/2021	180	1	111	0	4777	285	520	3.972
18/12/2021	327	0	0	6	4815	294	557	3.964
19/12/2021	248	2	0	5	5121	355	774	3992
20/12/2021	216	0	0	4	4115	403	631	3.081
21/12/2021	152	2	92	5	4938	269	593	4.076
<b>Totale</b>	<b>1643</b>	<b>8</b>	<b>310</b>	<b>24</b>	<b>33233</b>	<b>1933</b>	<b>4110</b>	<b>27190</b>

### Positivi Settimanali

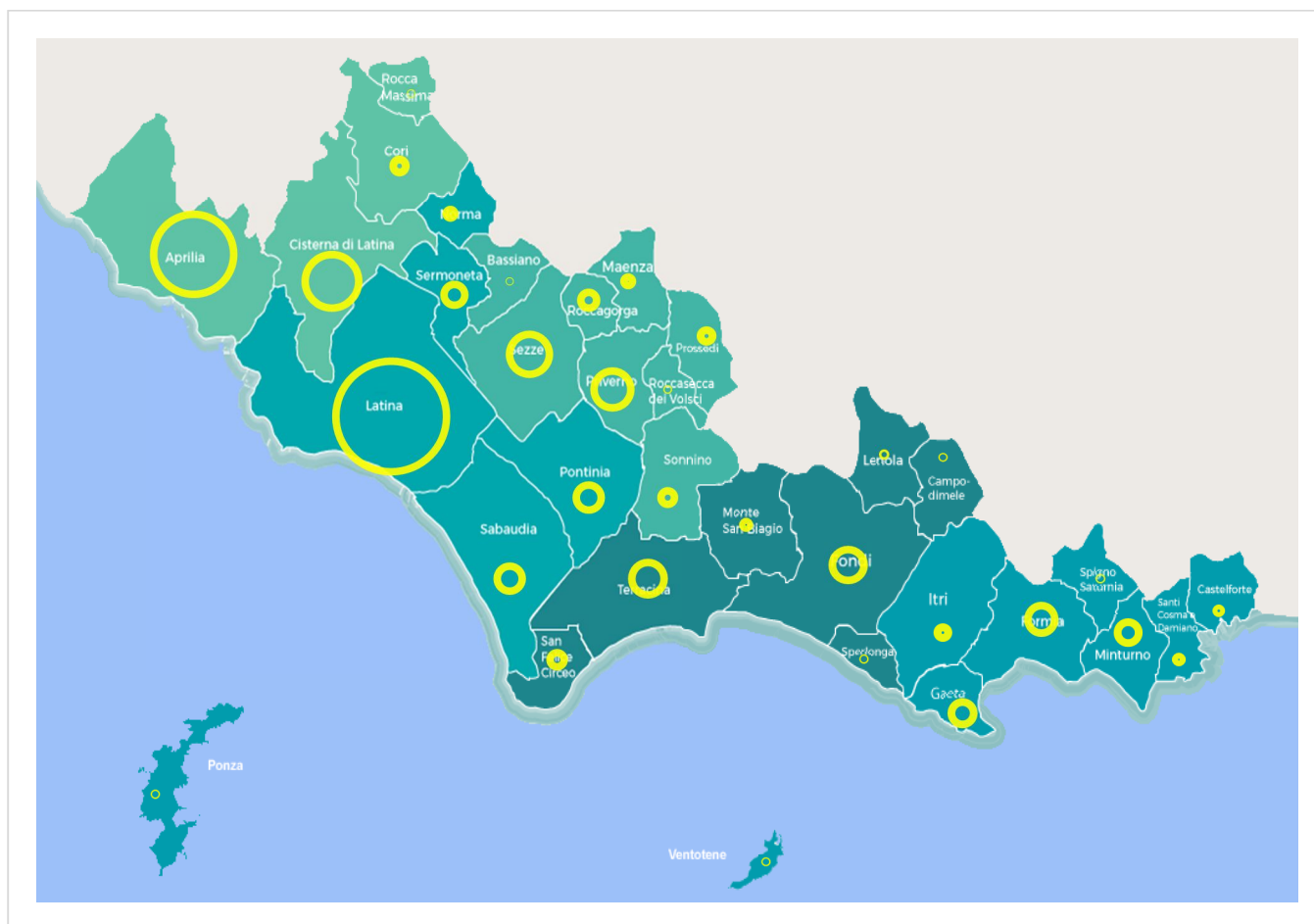


### Vaccinazioni Settimanali



Comuni	Positivi	Decessi	Comuni	Positivi	Decessi
Aprilia	304	3	Ponza	1	0
Bassiano	2	0	Priverno	76	0
Campodimele	1	0	Prossedi	13	0
Castelforte	5	0	Roccagorga	20	0
Cisterna di Latina	146	2	Rocca Massima	2	0
Cori	14	0	Roccasecca dei Volsci	1	0
Fondi	56	0	Sabaudia	40	0
Formia	45	1	San Felice Circeo	17	0
Gaeta	32	0	Santi Cosma e Damiano	6	0
Itri	11	0	Sermoneta	30	0
Latina	558	0	Sezze	87	1
Lenola	3	0	Sonnino	16	0
Maenza	9	0	Sperlonga	1	0
Minturno	29	0	Spigno Saturnia	1	0
Monte San Biagio	6	0	Terracina	61	1
Norma	9	0	Ventotene	1	0
Pontinia	40	0	TOTALE	1643	8

### Andamento Nuovi Positivi Settimanale





### Dati Epidemiologici degli Istituti Scolastici

aggiornamento al 21 Dicembre 2021

Classi in Quarantena	Studenti Positivi	Docenti ed altro personale scolastico
170	455	30

### Curva Dati Epidemiologici Istituti Scolastici

	INFANZIA	ALUNNI <14	ALUNNI 14-18	COLLABORATORE	DOCENTE	ED. INFANZIA	TOTALE
17/11/2021 - 23/11/2021	16	138	29	1	19	3	206
24/11/2021 - 30/11/2021	21	81	22	1	12	5	142
01/12/2021 - 07/12/2021	28	161	33	5	23	1	251
08/12/2021 - 14/12/2021	24	214	93	8	27	3	369
15/12/2021 - 21/12/2021	56	239	160	5	24	1	485

