

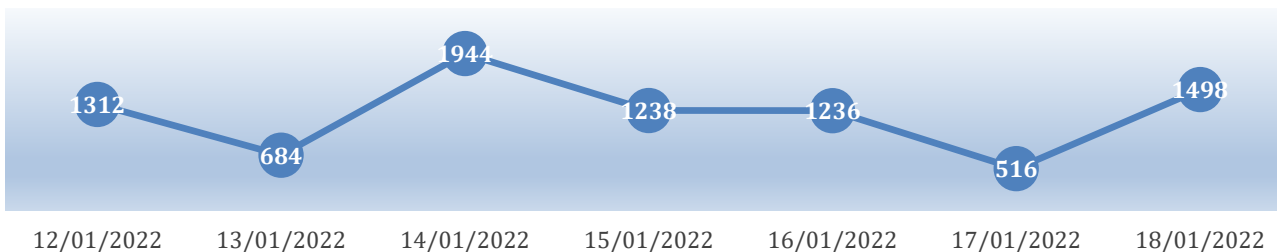
BOLLETTINO SETTIMANALE COVID-19

Dal 12 Gennaio al 18 Gennaio 2022

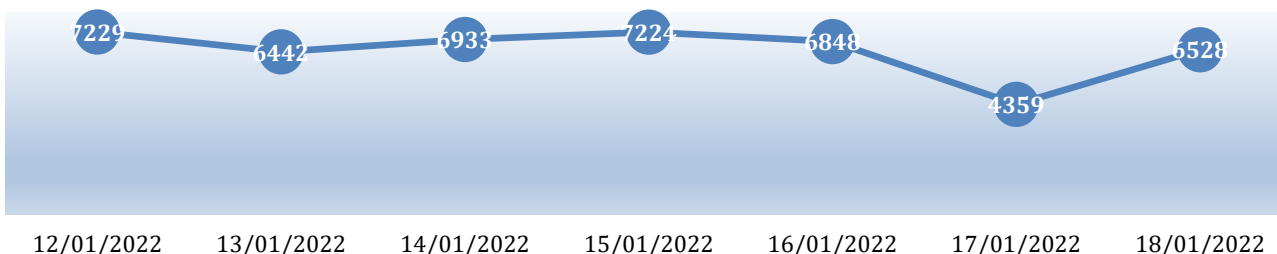
Report settimanale dell'andamento SARS-COV2 e Vaccinazioni

Data	Positivi Settimanali	Decessi Settimanali	Guariti	Ricoveri	Totale Vaccinazioni	I Dose	II Dose	III Dose
12/01/2022	1312	5	92	11	7229	665	893	5671
13/01/2022	684	0	52	8	6442	566	869	5007
14/01/2022	1944	0	69	6	6933	860	817	5256
15/01/2022	1238	1	65	7	7224	754	810	5660
16/01/2022	1236	4	14	3	6848	843	631	5374
17/01/2022	516	0	169	4	4359	681	605	3073
18/01/2022	1498	0	302	3	6528	556	920	5052
Totale	8428	10	763	42	45563	4925	5545	35093

Positivi Settimanali

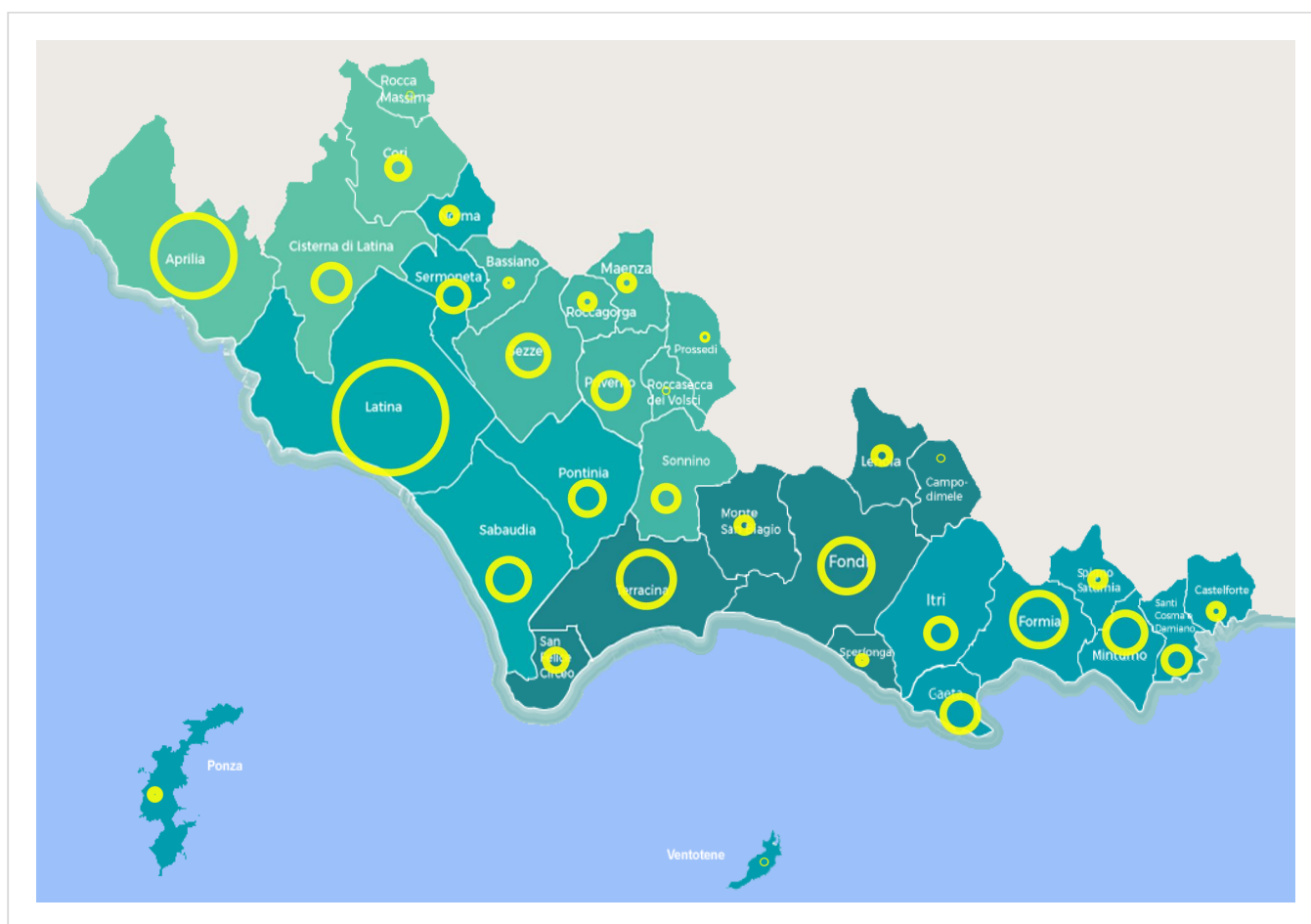


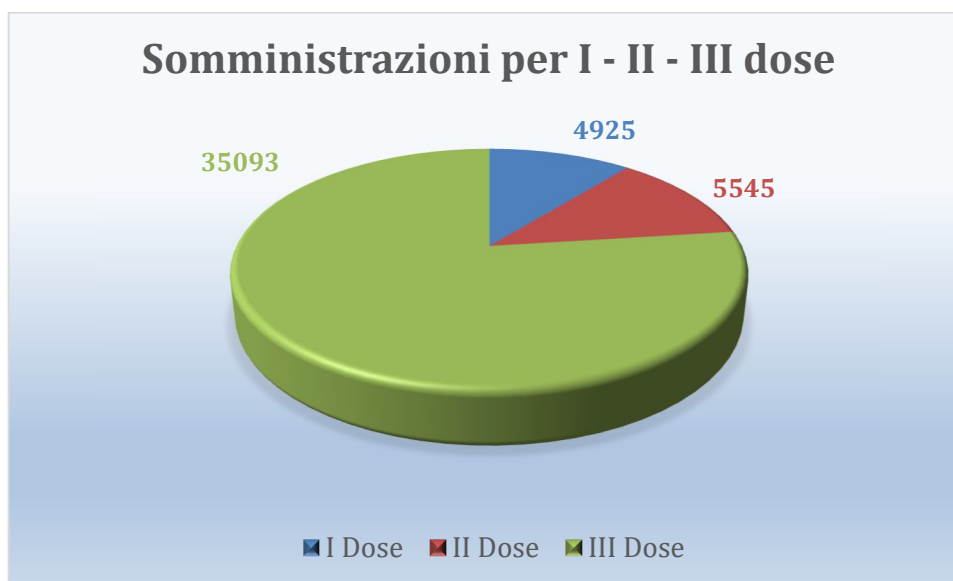
Vaccinazioni Settimanali



Comuni	Positivi	Decessi	Comuni	Positivi	Decessi
Aprilia	1194	1	Ponza	35	0
Bassiano	21	0	Priverno	252	0
Campodimele	4	0	Prossedi	14	0
Castelforte	57	0	Roccagorga	61	0
Cisterna di Latina	268	1	Rocca Massima	8	0
Cori	114	0	Roccasecca dei Volsci	9	0
Fondi	514	0	Sabaudia	333	0
Formia	540	0	San Felice Circeo	111	0
Gaeta	262	0	Santi Cosma e Damiano	150	0
Itri	177	2	Sermoneta	195	0
Latina	2169	3	Sezze	321	0
Lenola	73	0	Sonnino	142	0
Maenza	63	0	Sperlonga	26	0
Minturno	317	1	Spigno Saturnia	57	0
Monte San Biagio	62	0	Terracina	577	2
Norma	68	0	Ventotene	4	0
Pontinia	230	0	TOTALE	8428	10

Andamento Nuovi Positivi Settimanale





Dati Epidemiologici degli Istituti Scolastici

aggiornamento al 18 Gennaio 2022

Classi in Quarantena	Studenti Positivi	Docenti ed altro personale scolastico
207	1926	136

Curva Dati Epidemiologici Istituti Scolastici

	INFANZIA	ALUNNI <14	ALUNNI 14-18	COLLABORATORE	DOCENTE	ED. INFANZIA	TOTALE
15/12/2021 - 21/12/2021	56	239	160	5	24	1	485
22/12/2021 - 28/12/2021	54	202	110	9	18	3	396
29/12/2021 - 04/01/2022	63	265	233	9	11	6	587
05/01/2022 - 11/01/2022	113	297	317	8	14	3	752
12/01/2022 - 18/01/2022	387	943	596	22	87	27	2062

