

## INDAGINE SULLA QUALITA' PERCEPITA PER L'OTTIMIZZAZIONE DELL'ASSISTENZA SANITARIA ATTRAVERSO IL PROGRAMMA + VITA

### Risultati

Indagine 762691

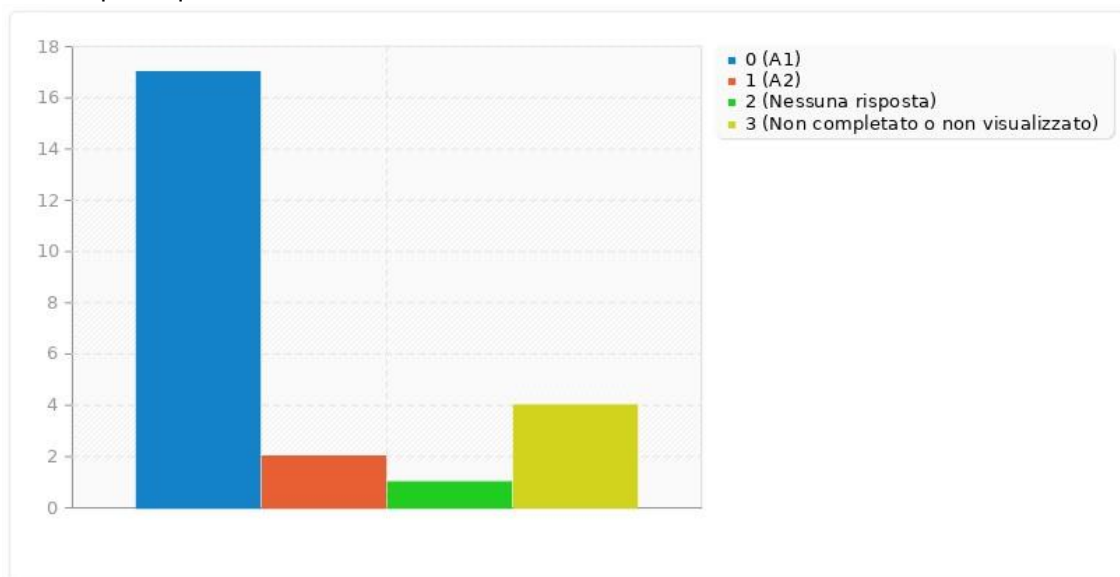
#### Riepilogo per Q00

Chi compila il questionario è:

Risposta	Percentuale
Paziente (A1)	70.83%
Familiare/Altro (A2)	8.33%
Nessuna risposta	4.17%
Non completato o non visualizzato	16.67%

#### Riepilogo per Q00

Chi compila il questionario è:



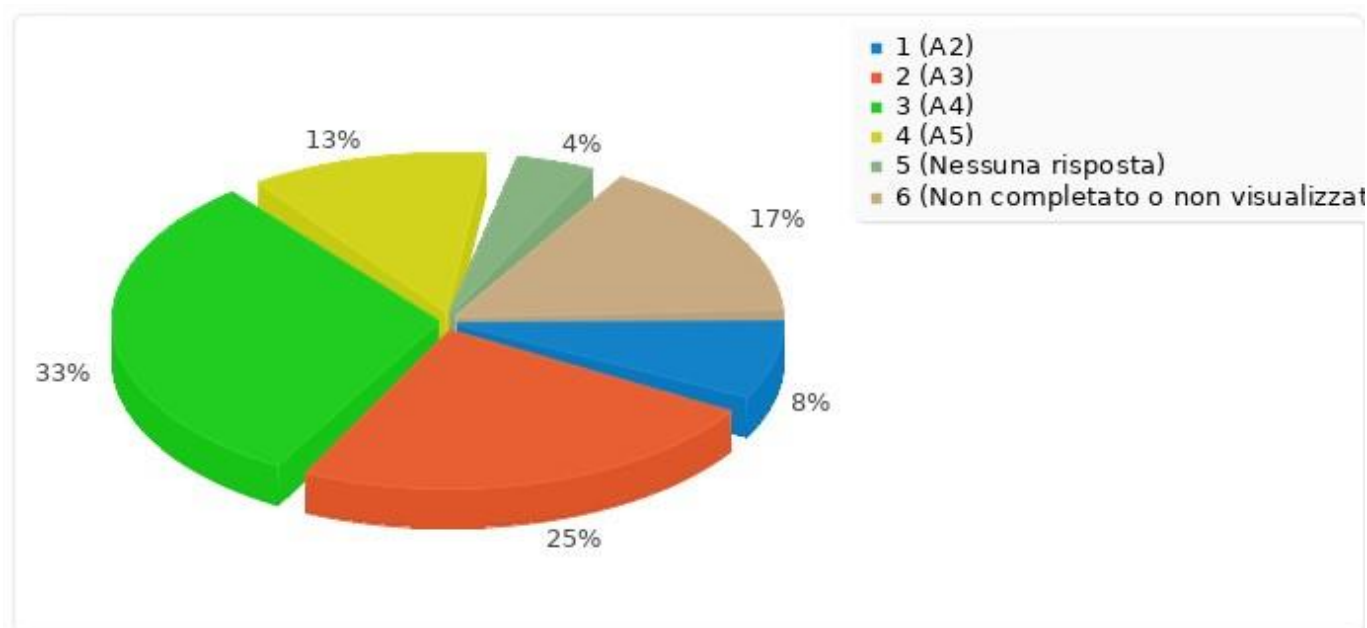
### Riepilogo per Q01

Qual'è la sua età:

Risposta	Percentuale
< 40 (A1)	0.00%
41 - 50 (A2)	8.33%
61 - 70 (A3)	25.00%
71 - 80 (A4)	33.33%
> 80 (A5)	12.50%
Nessuna risposta	4.17%
Non completato o non visualizzato	16.67%

### Riepilogo per Q01

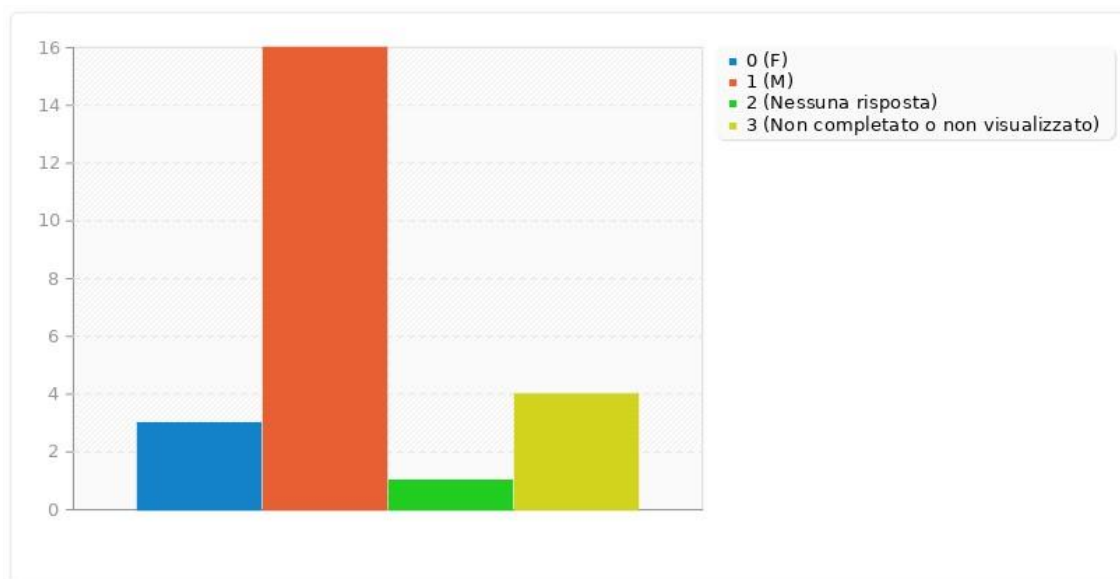
Qual'è la sua età:



### Riepilogo per Q002 Genere:

Risposta	Percentuale
Femmina (F)	12.50%
Maschio (M)	66.67%
Nessuna risposta	4.17%
Non completato o non visualizzato	16.67%

### Riepilogo per Q002 Genere:



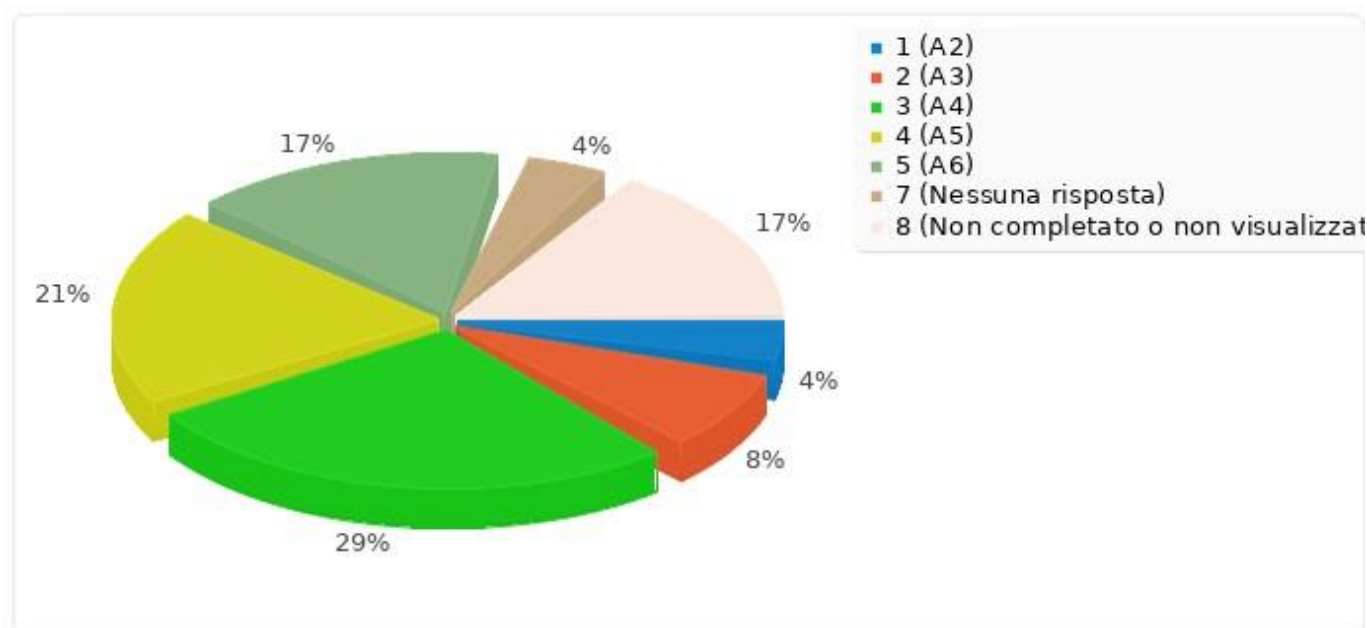
### Riepilogo per Q003

Professione:

Risposta	Percentuale
Agricoltore (A1)	0.00%
Artigiano (A2)	4.17%
Forze armate / Organi di Polizia (A3)	8.33%
Impiegato (A4)	29.17%
Imprenditore / Dirigente (A5)	20.83%
Operaio (A6)	16.67%
Professione sanitaria (A7)	0.00%
Nessuna risposta	4.17%
Non completato o non visualizzato	16.67%

### Riepilogo per Q003

Professione:



## Riepilogo per Q004

Residenza

<b>Risposta</b>	<b>Percentuale</b>
Aprilia (A1)	0.00%
Bassiano (A2)	0.00%
Campodimele (A3)	0.00%
Castelforte (A4)	0.00%
Cisterna di Latina (A5)	0.00%
Cori (A6)	0.00%
Fondi (A7)	0.00%
Formia (A8)	0.00%
Gaeta (A9)	0.00%
Itri (A10)	0.00%
Latina (A11)	79.17%
Lenola (A12)	0.00%
Maenza (A13)	0.00%
Minturno (A14)	0.00%
Monte San Biagio (A15)	0.00%
Norma (A16)	0.00%
Pontinia (A17)	0.00%
Ponza (A18)	0.00%
Priverno (A19)	0.00%
Prossedi (A20)	0.00%
Rocca Massima (A21)	0.00%
Roccagorga (A22)	0.00%
Roccasecca dei Volsci (A23)	0.00%
Sabaudia (A24)	0.00%
San Felice Circeo (A25)	0.00%
Santi Cosma e Damiano (A26)	0.00%
Sermoneta (A27)	0.00%
Sezze (A28)	0.00%
Sonnino (A29)	0.00%
Sperlonga (A30)	0.00%
Spigno Saturnia (A31)	0.00%
Terracina (A32)	0.00%
Ventotene (A33)	0.00%
Nessuna risposta	4.17%

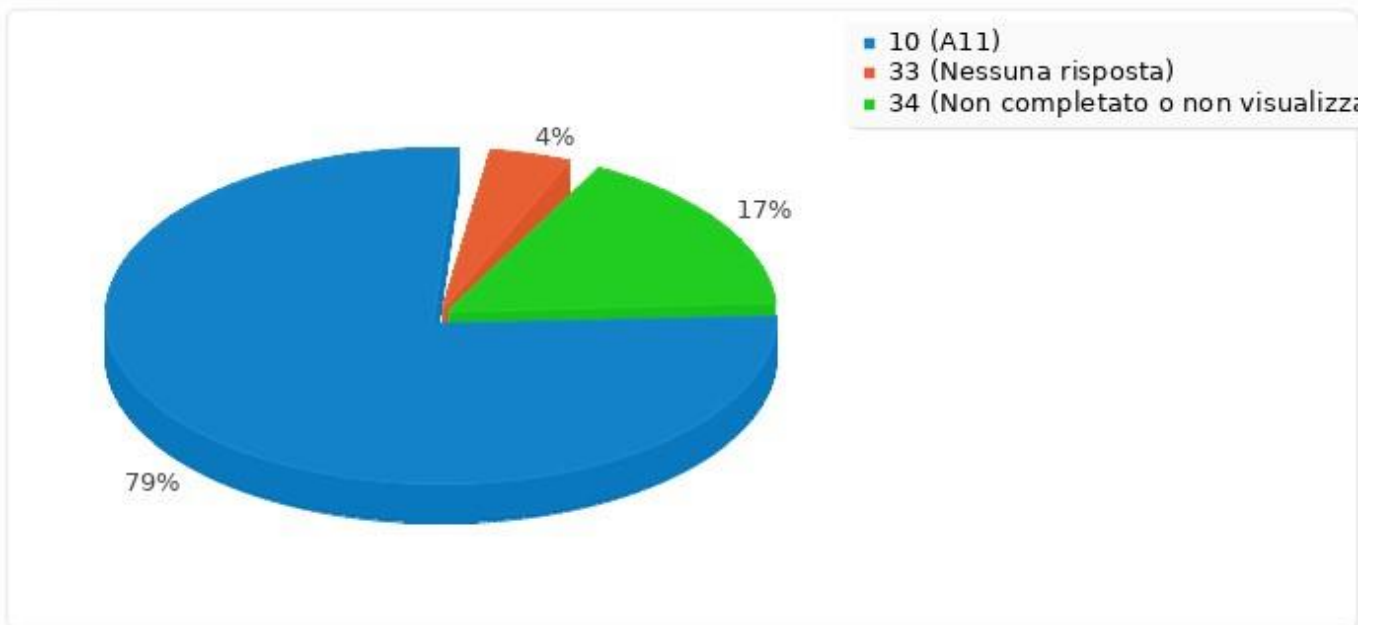
Non completato o non visualizzato

4

16.67%

### Riepilogo per Q004

Residenza



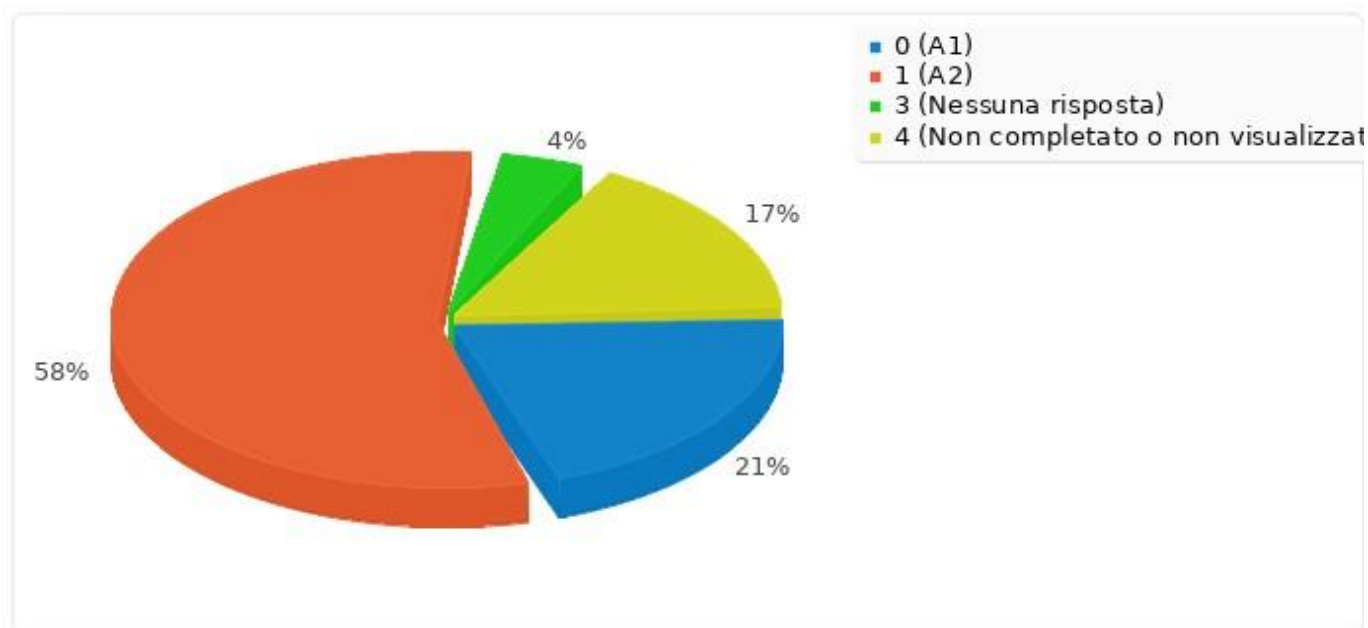
### Riepilogo per Q005

PDTA nel quale è stato inserito

Risposta	Percentuale
BPCO Broncopatia Cronica Ostruttiva (A1)	20.83%
Diabete (A2)	58.33%
Scopenso Cardiaco (A3)	0.00%
Nessuna risposta	4.17%
Non completato o non visualizzato	16.67%

### Riepilogo per Q005

PDITA nel quale è stato inserito



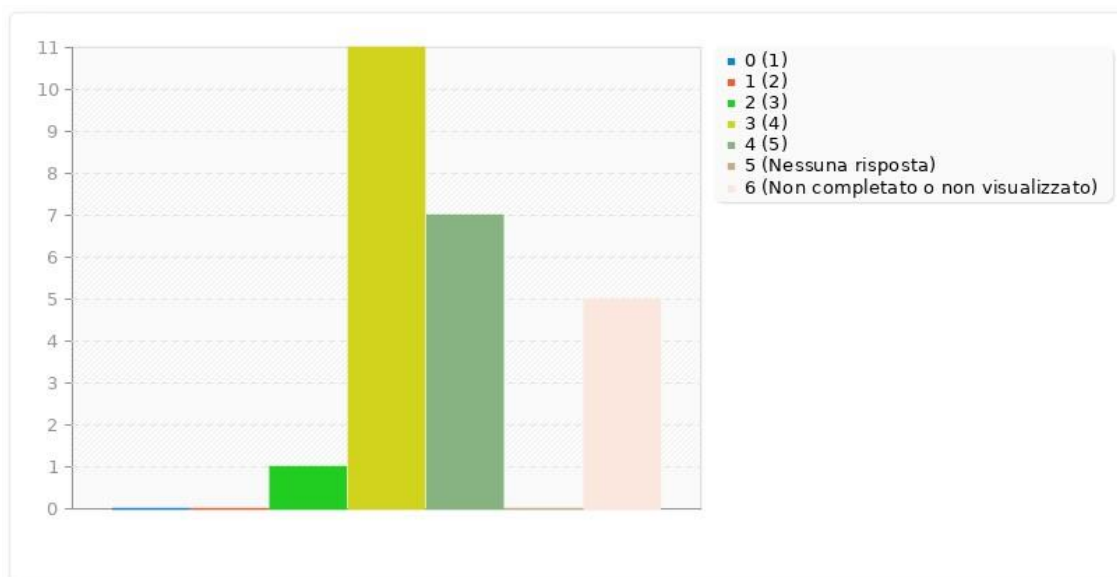
## Riepilogo per Q0100

Quanto è soddisfatto della sua partecipazione al progetto + Vita?

Risposta	Percentuale	Somma
1 poco (1)	0.00%	0.00%
2 (2)	0.00%	
3 (3)	5.26%	5.26%
4 (4)	57.89%	
5 molto (5)	36.84%	94.74%
Nessuna risposta	0.00%	0.00%
Non completato o non visualizzato	20.83%	0.00%
Media aritmetica		
Deviazione standard		
Somma (Risposte)	100.00%	100.00%
Numero di casi	0%	

## Riepilogo per Q0100

Quanto è soddisfatto della sua partecipazione al progetto + Vita?





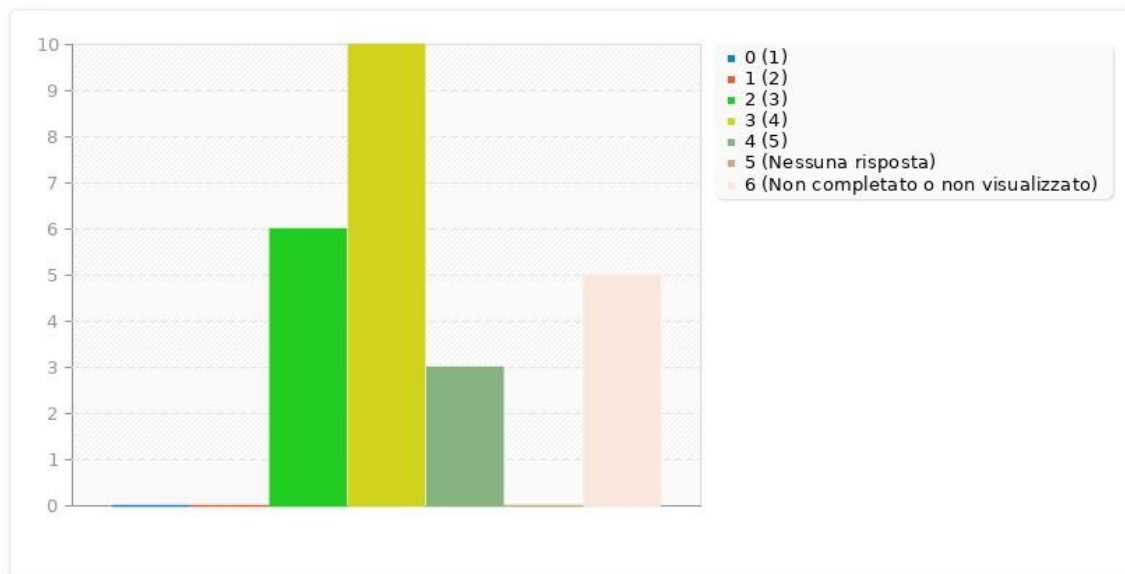
### Riepilogo per Q0101

Dall'adesione al progetto + Vita, quanto pensa sia cambiata la qualità dell'assistenza ricevuta offerta dalla ASL?

Risposta	Percentuale	Somma
1 poco (1)	0.00%	0.00%
2 (2)	0.00%	
3 (3)	31.58%	31.58%
4 (4)	52.63%	
5 molto (5)	15.79%	68.42%
Nessuna risposta	0.00%	0.00%
Non completato o non visualizzato	20.83%	0.00%
Media aritmetica		
Deviazione standard		
Somma (Risposte)	100.00%	100.00%
Numero di casi	0%	

### Riepilogo per Q0101

Dall'adesione al progetto + Vita, quanto pensa sia cambiata la qualità dell'assistenza ricevuta offerta dalla ASL?



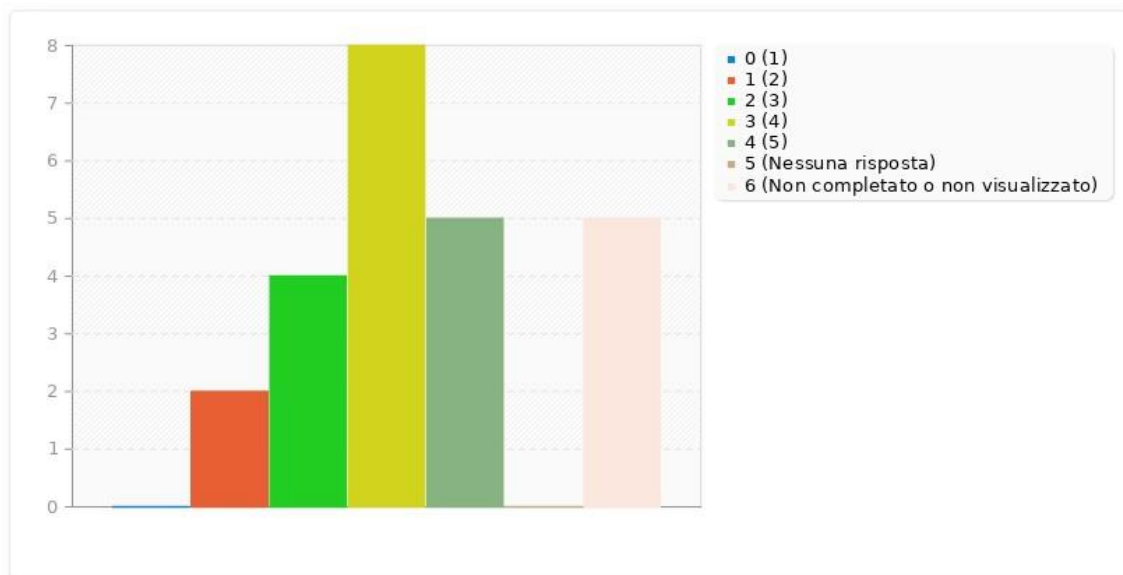
## Riepilogo per Q0102

Indichi il suo livello di gradimento per la Pianificazione delle visite nel corso dell'anno

Risposta	Percentuale	Somma
1 poco (1)	0.00%	10.53%
2 (2)	10.53%	
3 (3)	21.05%	21.05%
4 (4)	42.11%	
5 molto (5)	26.32%	68.42%
Nessuna risposta	0.00%	0.00%
Non completato o non visualizzato	20.83%	0.00%
Media aritmetica		
Deviazione standard		
Somma (Risposte)	100.00%	100.00%
Numero di casi	0%	

## Riepilogo per Q0102

Indichi il suo livello di gradimento per la Pianificazione delle visite nel corso dell'anno



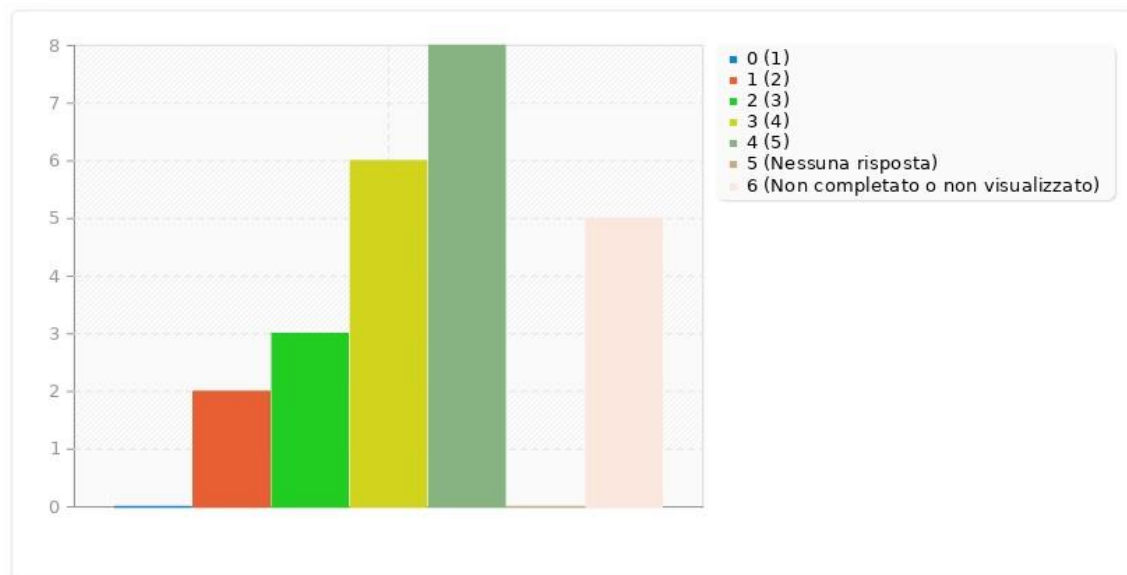
## Riepilogo per Q0103

Indichi il suo livello di gradimento per la Prenotazione delle prestazioni

Risposta	Percentuale	Somma
1 poco (1)	0.00%	10.53%
2 (2)	10.53%	
3 (3)	15.79%	15.79%
4 (4)	31.58%	
5 molto (5)	42.11%	73.68%
Nessuna risposta	0.00%	0.00%
Non completato o non visualizzato	20.83%	0.00%
Media aritmetica		
Deviazione standard		
Somma (Risposte)	100.00%	100.00%
Numero di casi	0%	

## Riepilogo per Q0103

Indichi il suo livello di gradimento per la Prenotazione delle prestazioni



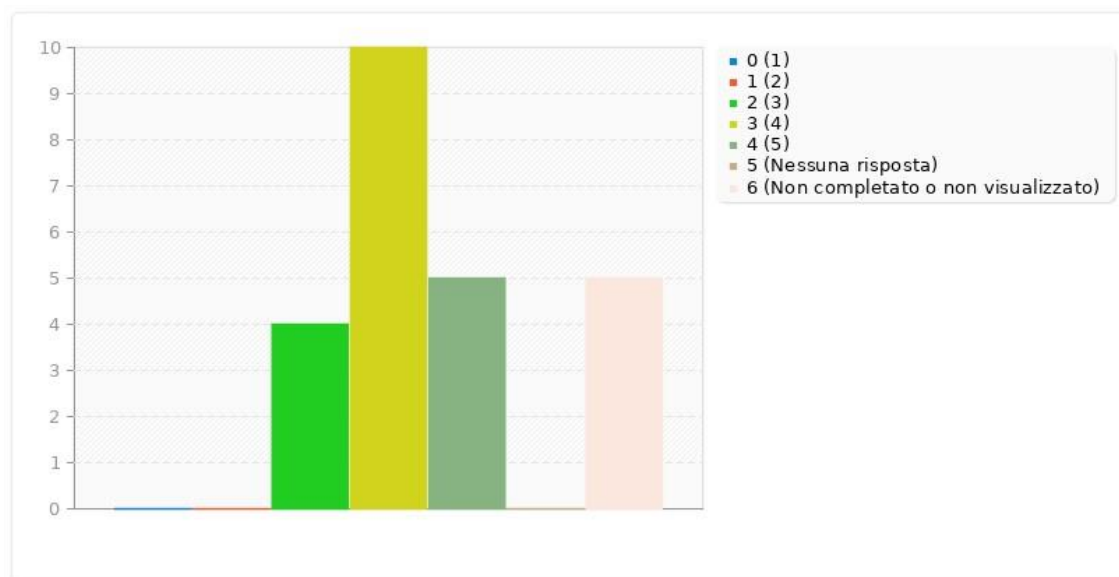
## Riepilogo per Q0104

Indichi il suo livello di gradimento per il Servizio promemoria

Risposta	Percentuale	Somma
1 poco (1)	0.00%	0.00%
2 (2)	0.00%	
3 (3)	21.05%	21.05%
4 (4)	52.63%	
5 molto (5)	26.32%	78.95%
Nessuna risposta	0.00%	0.00%
Non completato o non visualizzato	20.83%	0.00%
Media aritmetica		
Deviazione standard		
Somma (Risposte)	100.00%	100.00%
Numero di casi	0%	

## Riepilogo per Q0104

Indichi il suo livello di gradimento per il Servizio promemoria



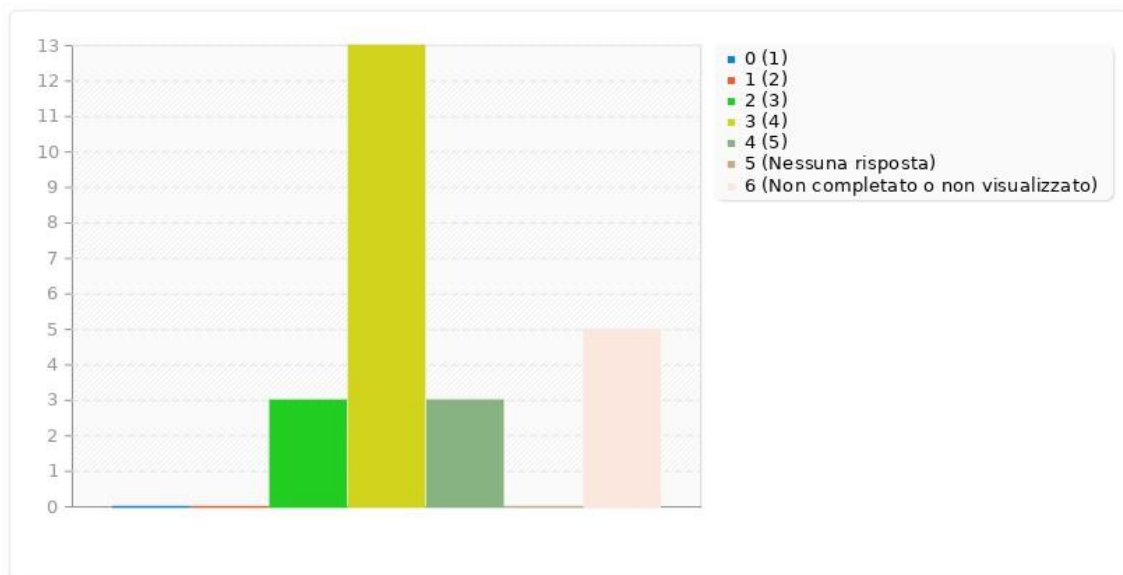
## Riepilogo per Q0105

Indichi il suo livello di gradimento per l'Evidenza di personalizzazione del percorso

Risposta	Percentuale	Somma
1 poco (1)	0.00%	0.00%
2 (2)	0.00%	
3 (3)	15.79%	15.79%
4 (4)	68.42%	
5 molto (5)	15.79%	84.21%
Nessuna risposta	0.00%	0.00%
Non completato o non visualizzato	20.83%	0.00%
Media aritmetica		
Deviazione standard		
Somma (Risposte)	100.00%	100.00%
Numero di casi	0%	

## Riepilogo per Q0105

Indichi il suo livello di gradimento per l'Evidenza di personalizzazione del percorso



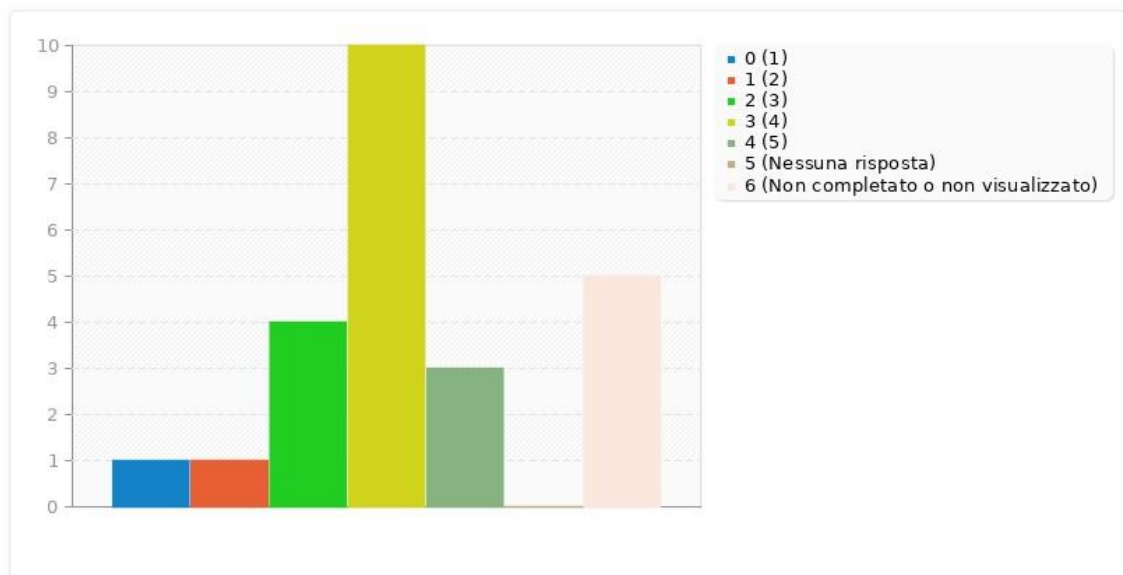
### Riepilogo per Q0106

Quanto ritiene adeguati i tempi di presa in carico e di attuazione del percorso diagnostico e terapeutico?

Risposta	Percentuale	Somma
1 poco (1)	5.26%	10.53%
2 (2)	5.26%	
3 (3)	21.05%	21.05%
4 (4)	52.63%	
5 molto (5)	15.79%	68.42%
Nessuna risposta	0.00%	0.00%
Non completato o non visualizzato	20.83%	0.00%
Media aritmetica		
Deviazione standard		
Somma (Risposte)	100.00%	100.00%
Numero di casi	0%	

### Riepilogo per Q0106

Quanto ritiene adeguati i tempi di presa in carico e di attuazione del percorso diagnostico e terapeutico?



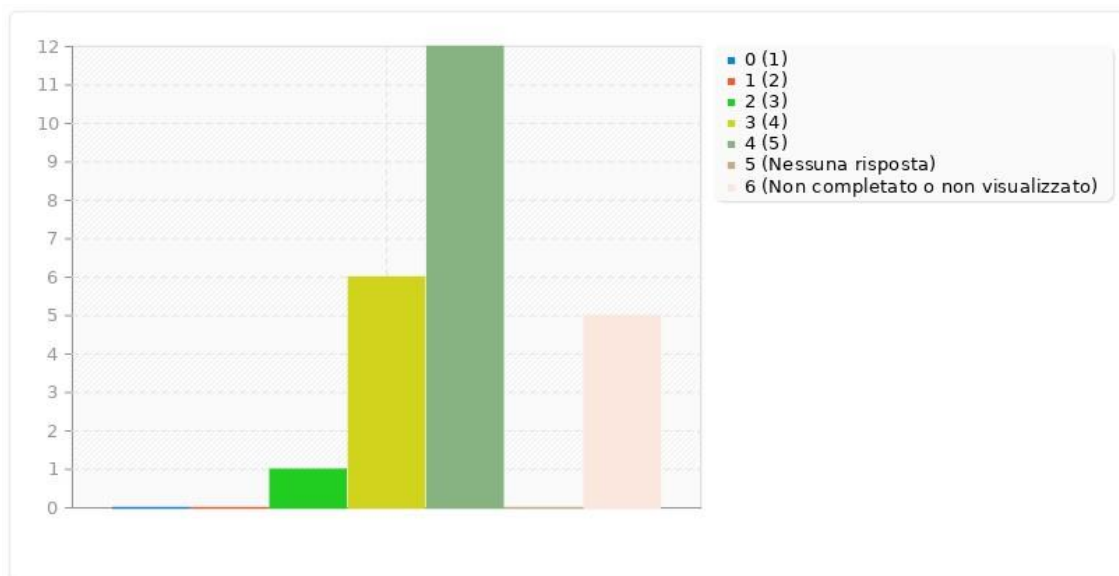
### Riepilogo per Q0107

Nel complesso, ha trovato la spiegazione del suo medico di medicina generale, relativamente al programma +Vita, chiara ed adeguata alle sue aspettative?

Risposta	Percentuale	Somma
1 poco (1)	0.00%	0.00%
2 (2)	0.00%	
3 (3)	5.26%	5.26%
4 (4)	31.58%	
5 molto (5)	63.16%	94.74%
Nessuna risposta	0.00%	0.00%
Non completato o non visualizzato	20.83%	0.00%
Media aritmetica		
Deviazione standard		
Somma (Risposte)	100.00%	100.00%
Numero di casi	0%	

### Riepilogo per Q0107

Nel complesso, ha trovato la spiegazione del suo medico di medicina generale, relativamente al programma +Vita, chiara ed adeguata alle sue aspettative?



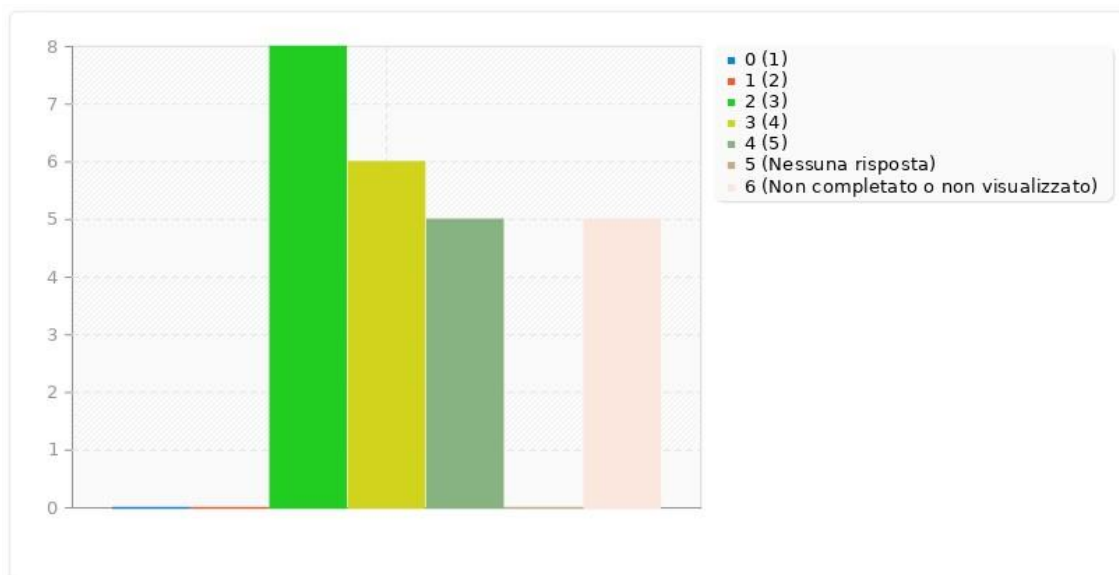
## Riepilogo per Q0108

Con l'adesione al progetto + Vita, quanto ritiene siano migliorate le informazioni e conoscenze sulla sua malattia (informazioni sugli stili di vita da seguire, sull'utilizzo di eventuali dispositivi, sull'importanza di effettuare visite/esami)?

Risposta	Percentuale	Somma
1 poco (1)	0.00%	0.00%
2 (2)	0.00%	
3 (3)	42.11%	42.11%
4 (4)	31.58%	
5 molto (5)	26.32%	57.89%
Nessuna risposta	0.00%	0.00%
Non completato o non visualizzato	20.83%	0.00%
Media aritmetica		
Deviazione standard		
Somma (Risposte)	100.00%	100.00%
Numero di casi	0%	

## Riepilogo per Q0108

Con l'adesione al progetto + Vita, quanto ritiene siano migliorate le informazioni e conoscenze sulla sua malattia (informazioni sugli stili di vita da seguire, sull'utilizzo di eventuali dispositivi, sull'importanza di effettuare visite/esami)?





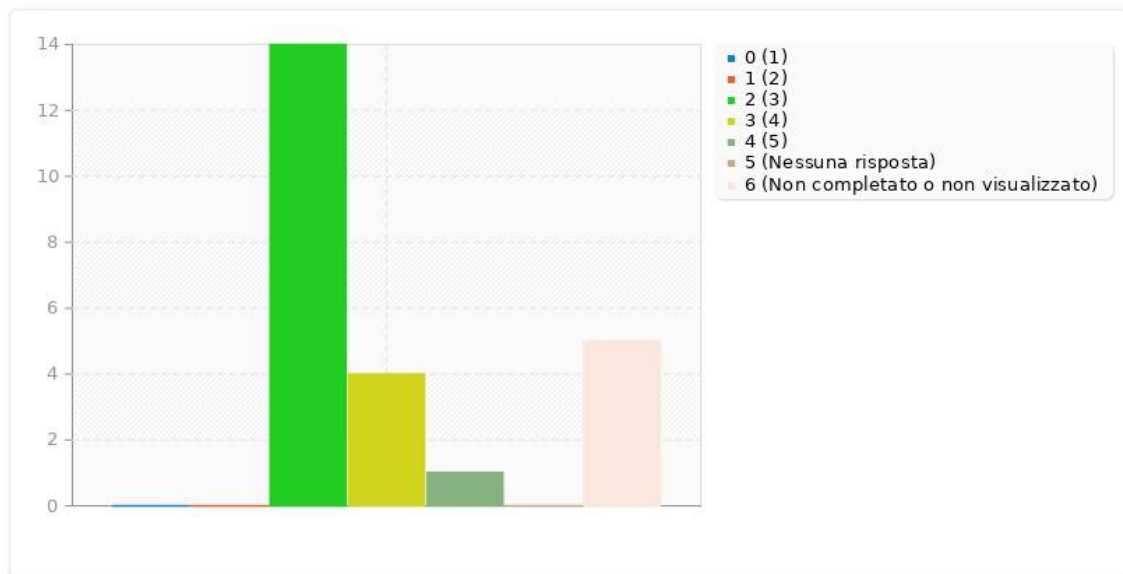
### Riepilogo per Q0109

Quanto ha cambiato le sue abitudini – stili di vita, aderenza alla terapia – dal momento dell'adesione al progetto + Vita?

Risposta	Percentuale	Somma
1 poco (1)	0.00%	0.00%
2 (2)	0.00%	
3 (3)	73.68%	73.68%
4 (4)	21.05%	
5 molto (5)	5.26%	26.32%
Nessuna risposta	0.00%	0.00%
Non completato o non visualizzato	20.83%	0.00%
Media aritmetica		
Deviazione standard		
Somma (Risposte)	100.00%	100.00%
Numero di casi	0%	

### Riepilogo per Q0109

Quanto ha cambiato le sue abitudini – stili di vita, aderenza alla terapia – dal momento dell'adesione al progetto + Vita?



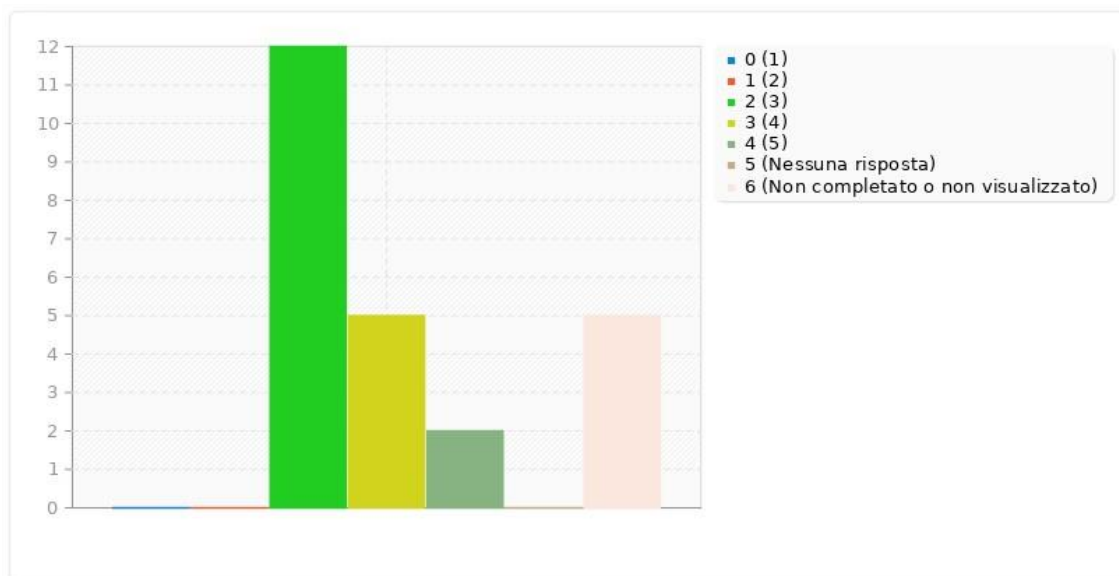
### Riepilogo per Q0110

Quanto è soddisfatto della distanza dal suo domicilio delle strutture sanitarie dove effettua le visite/prestazioni?

Risposta	Percentuale	Somma
1 poco (1)	0.00%	0.00%
2 (2)	0.00%	
3 (3)	63.16%	63.16%
4 (4)	26.32%	
5 molto (5)	10.53%	36.84%
Nessuna risposta	0.00%	0.00%
Non completato o non visualizzato	20.83%	0.00%
Media aritmetica		
Deviazione standard		
Somma (Risposte)	100.00%	100.00%
Numero di casi	0%	

### Riepilogo per Q0110

Quanto è soddisfatto della distanza dal suo domicilio delle strutture sanitarie dove effettua le visite/prestazioni?



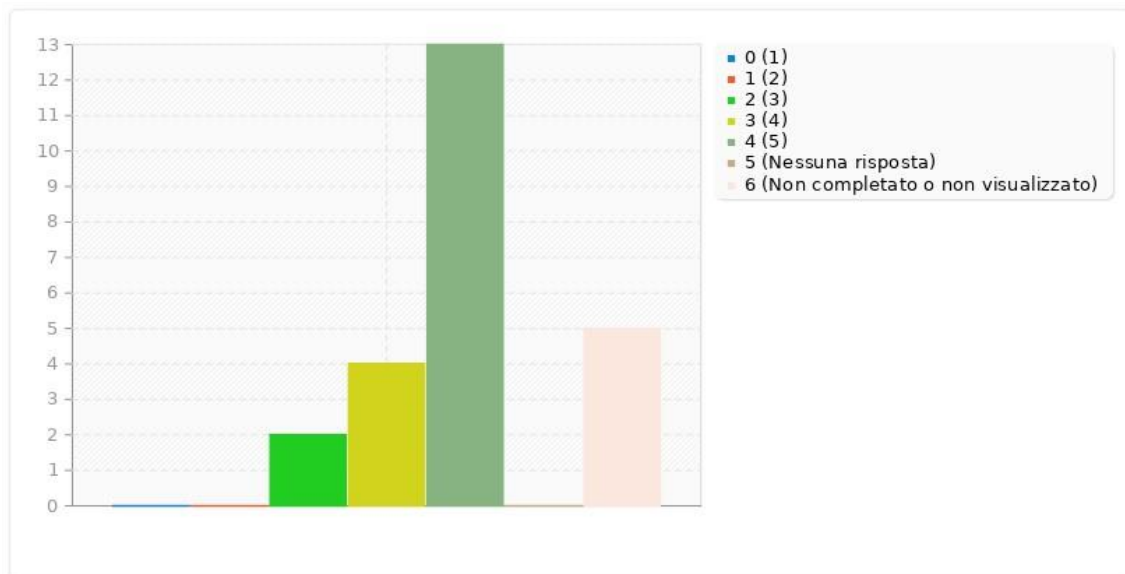
### Riepilogo per Q0111

Quanto è migliorata la gestione della sua malattia con la prenotazione delle visite effettuata direttamente il suo medico, senza passare dal CUP?

Risposta	Percentuale	Somma
1 poco (1)	0.00%	0.00%
2 (2)	0.00%	
3 (3)	10.53%	10.53%
4 (4)	21.05%	
5 molto (5)	68.42%	89.47%
Nessuna risposta	0.00%	0.00%
Non completato o non visualizzato	20.83%	0.00%
Media aritmetica		
Deviazione standard		
Somma (Risposte)	100.00%	100.00%
Numero di casi	0%	

### Riepilogo per Q0111

Quanto è migliorata la gestione della sua malattia con la prenotazione delle visite effettuata direttamente il suo medico, senza passare dal CUP?



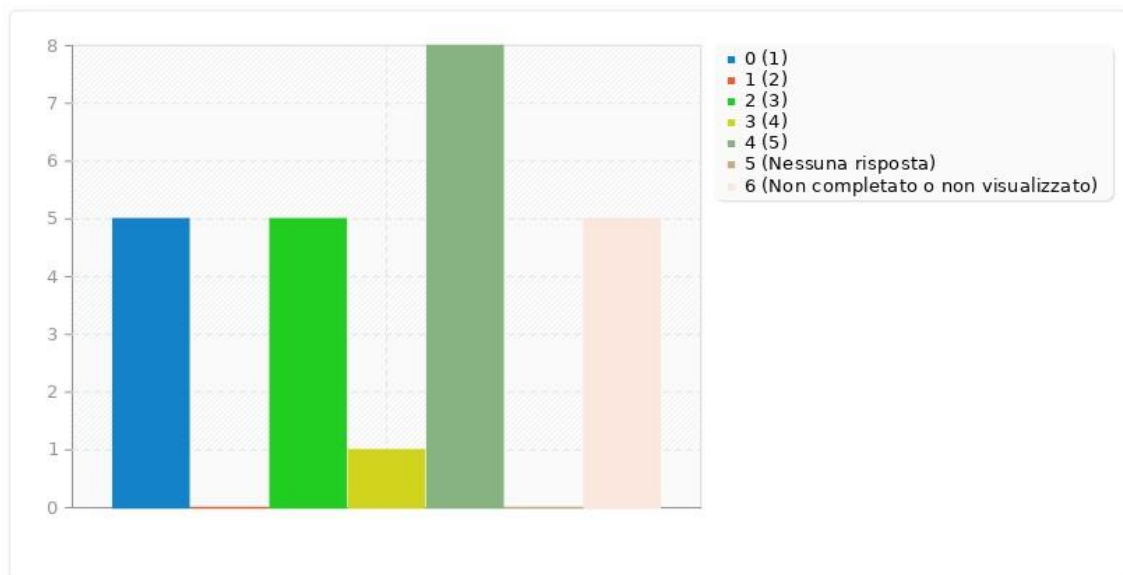
## Riepilogo per Q0112

Con il progetto + Vita le capita di non eseguire le visite/prestazioni prescritte e prenotate?

Risposta	Percentuale	Somma
1 poco (1)	26.32%	26.32%
2 (2)	0.00%	
3 (3)	26.32%	26.32%
4 (4)	5.26%	
5 molto (5)	42.11%	47.37%
Nessuna risposta	0.00%	0.00%
Non completato o non visualizzato	20.83%	0.00%
Media aritmetica		
Deviazione standard		
Somma (Risposte)	100.00%	100.00%
Numero di casi	0%	

## Riepilogo per Q0112

Con il progetto + Vita le capita di non eseguire le visite/prestazioni prescritte e prenotate?



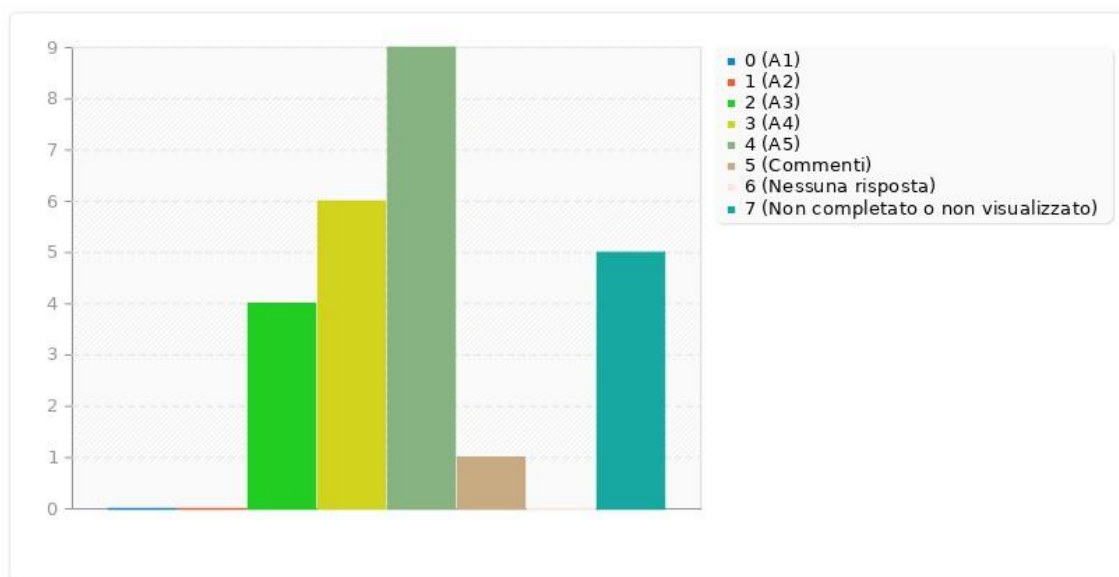
## Riepilogo per Q0113

Quanto raccomanderebbe ad altri pazienti di far parte del progetto + Vita?

Risposta	Percentuale
1 poco (1)	0.00%
2 (2)	0.00%
3 (3)	16.67%
4 (4)	25.00%
5 molto (5)	37.50%
Commenti	4.17%
Nessuna risposta	0.00%
Non completato o non visualizzato	20.83%

## Riepilogo per Q0113

Quanto raccomanderebbe ad altri pazienti di far parte del progetto + Vita?



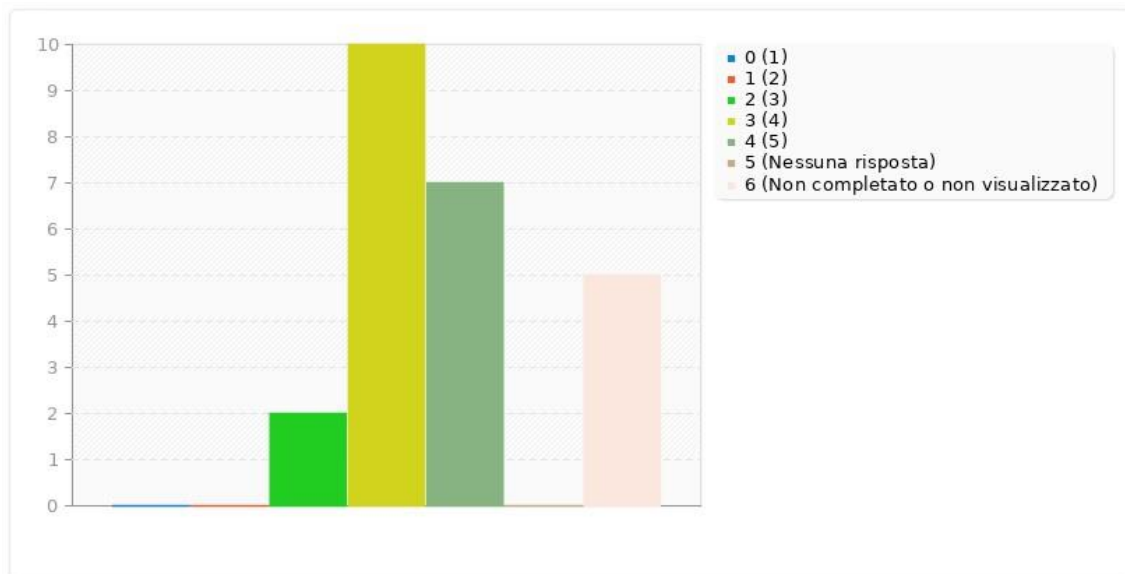
### Riepilogo per Q0114

Come giudica il processo di monitoraggio da parte del personale sanitario nella gestione della sua malattia

Risposta	Percentuale	Somma
1 poco (1)	0.00%	0.00%
2 (2)	0.00%	
3 (3)	10.53%	10.53%
4 (4)	52.63%	
5 molto (5)	36.84%	89.47%
Nessuna risposta	0.00%	0.00%
Non completato o non visualizzato	20.83%	0.00%
Media aritmetica		
Deviazione standard		
Somma (Risposte)	100.00%	100.00%
Numero di casi	0%	

### Riepilogo per Q0114

Come giudica il processo di monitoraggio da parte del personale sanitario nella gestione della sua malattia



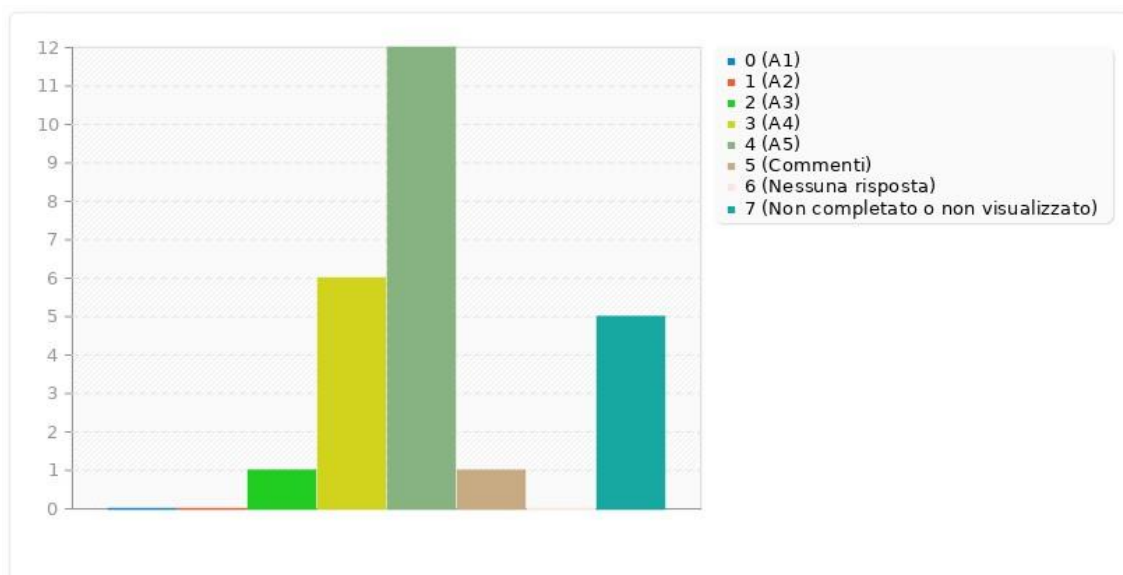
### Riepilogo per Q01000

Quanto è soddisfatto del servizio offerto dagli infermieri della CCT per competenza e professionalità?

Risposta	Percentuale
1 poco (1)	0.00%
2 (2)	0.00%
3 (3)	4.17%
4 (4)	25.00%
5 molto (5)	50.00%
Commenti	4.17%
Nessuna risposta	0.00%
Non completato o non visualizzato	20.83%

### Riepilogo per Q01000

Quanto è soddisfatto del servizio offerto dagli infermieri della CCT per competenza e professionalità?



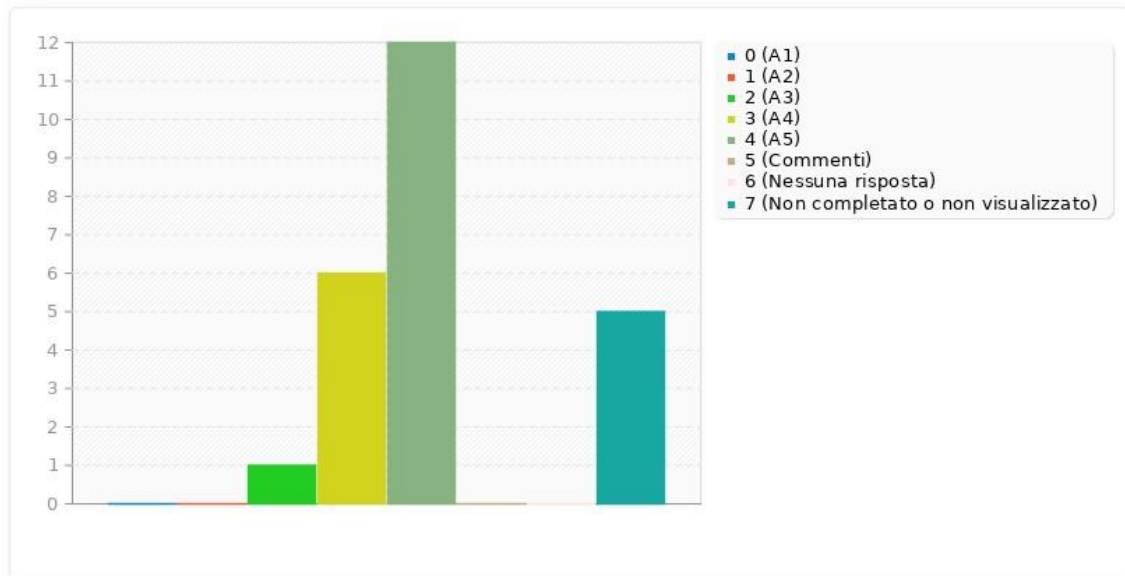
### Riepilogo per Q01001

Quanto è soddisfatto del servizio offerto dagli infermieri della CCT per qualità umane / cortesia?

Risposta	Percentuale
1 poco (1)	0.00%
2 (2)	0.00%
3 (3)	4.17%
4 (4)	25.00%
5 molto (5)	50.00%
Commenti	0.00%
Nessuna risposta	0.00%
Non completato o non visualizzato	20.83%

### Riepilogo per Q01001

Quanto è soddisfatto del servizio offerto dagli infermieri della CCT per qualità umane / cortesia?





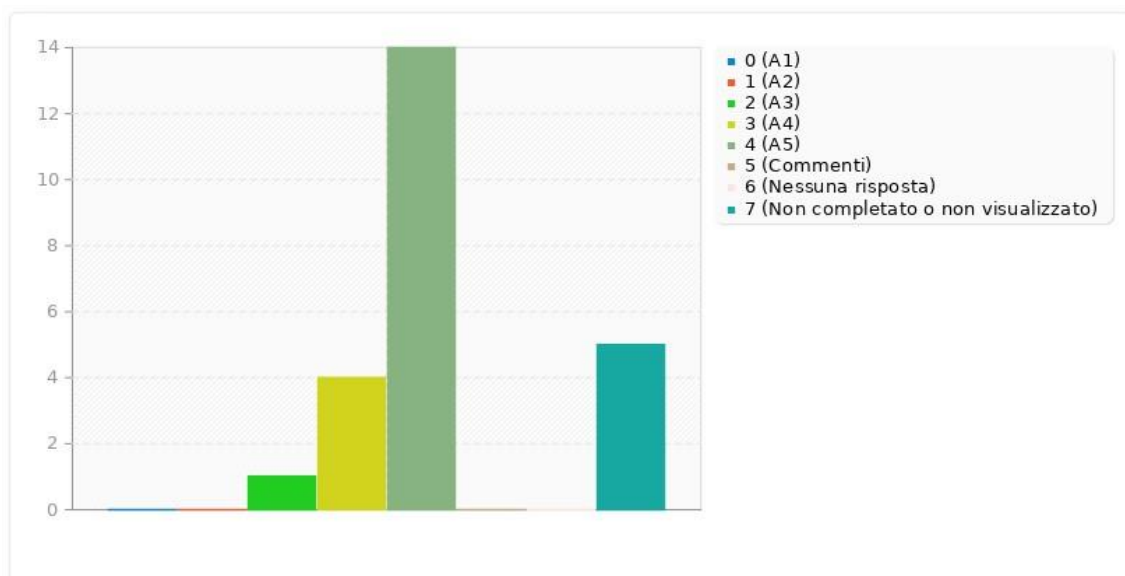
### Riepilogo per Q01002

Quanto è soddisfatto del servizio offerto dagli infermieri della CCT per la disponibilità a dedicare adeguato tempo al singolo paziente?

Risposta	Percentuale
1 poco (1)	0.00%
2 (2)	0.00%
3 (3)	4.17%
4 (4)	16.67%
5 molto (5)	58.33%
Commenti	0.00%
Nessuna risposta	0.00%
Non completato o non visualizzato	20.83%

### Riepilogo per Q01002

Quanto è soddisfatto del servizio offerto dagli infermieri della CCT per la disponibilità a dedicare adeguato tempo al singolo paziente?



### Riepilogo per Q01003

Quanto è soddisfatto del servizio offerto dagli infermieri della CCT per l'attenzione alle esigenze del paziente?

Risposta	Percentuale
1 poco (1)	0.00%
2 (2)	0.00%
3 (3)	4.17%
4 (4)	16.67%
5 molto (5)	58.33%
Commenti	0.00%
Nessuna risposta	0.00%
Non completato o non visualizzato	20.83%

### Riepilogo per Q01003

Quanto è soddisfatto del servizio offerto dagli infermieri della CCT per l'attenzione alle esigenze del paziente?

